



Índice de precios de **HUESO de ACEITUNA** para uso doméstico en España

Evolución 3T 2014 - 4T 2024



Fecha de actualización: **enero 2025**

aveBiom
Asociación Española
de la Biomasa

Precio medio anual para el HUESO DE ACEITUNA

	2014	2015	2016	2017	2018	2019	2020	2021	2022	2023	2024 (1T)	2024 (2T)	2024 (3T)	2024 (4T)	2024
SACO															
€/tn	197,35	199,66	187,56	192,07	192,49	195,96	195,72	195,24	274,57	399,46	322,55	309,54	271,95	252,26	289,08
c€/kWh	4,14	4,19	3,94	4,03	4,04	4,11	4,11	4,10	5,76	8,38	6,77	6,50	5,71	5,29	6,07
IPB anual		1,2%	-6,1%	2,4%	0,2%	1,8%	-0,1%	-0,2%	40,6%	45,5%	-12,6%	-4,0%	-12,1%	-7,2%	-27,6%
IPB anual acumulado (en base 2014)		1,2%	-5,0%	-2,7%	-2,5%	-0,7%	-2,0%	-1,1%	39,1%	102,4%					46,5%
PALET de sacos															
€/tn	197,40	196,38	185,72	187,80	189,57	192,71	192,98	193,41	273,42	396,64	316,94	303,67	265,91	247,52	283,51
c€/kWh	4,14	4,12	3,90	3,94	3,98	4,04	4,05	4,06	5,74	8,32	6,65	6,37	5,58	5,19	5,95
IPB anual		-0,5%	-5,4%	1,1%	0,9%	1,7%	0,1%	0,2%	41,4%	45,1%	-12,5%	-4,2%	-12,4%	-6,9%	-28,5%
IPB anual acumulado (en base 2014)		-0,5%	-5,9%	-4,9%	-4,0%	-2,4%	-1,7%	-2,0%	38,5%	100,9%					43,6%
GRANEL en VOLQUETE															
€/tn	174,91	171,63	152,83	155,37	153,69	151,41	150,12	152,51	238,10	380,51	306,53	294,72	258,36	233,82	273,36
c€/kWh	3,67	3,60	3,21	3,26	3,23	3,18	3,15	3,20	5,00	7,99	6,43	6,18	5,42	4,91	5,74
IPB anual		-1,9%	-11,0%	1,7%	-1,1%	-1,5%	-0,8%	1,6%	56,1%	59,8%	-11,2%	-3,9%	-12,3%	-9,5%	-28,2%
IPB anual acumulado (en base 2014)		-1,9%	-12,6%	-11,2%	-12,1%	-13,4%	-12,5%	-12,8%	36,1%	117,6%					56,3%
GRANEL en CISTERNA															
€/tn	182,61	183,76	158,43	161,76	165,28	163,11	162,33	166,85	258,05	401,17	325,89	313,96	277,54	252,98	292,59
c€/kWh	3,83	3,86	3,32	3,39	3,47	3,42	3,41	3,50	5,42	8,42	6,84	6,59	5,82	5,31	6,14
IPB anual		0,6%	-13,8%	2,1%	2,2%	-1,3%	-0,5%	2,8%	54,7%	55,5%	-9,8%	-3,7%	-11,6%	-8,8%	-27,1%
IPB anual acumulado (en base 2014)		0,6%	-13,2%	-11,4%	-9,5%	-10,7%	-11,7%	-8,6%	41,3%	119,7%					60,2%

Precio medio anual para el HUESO DE ACEITUNA

El **IPB anual** representa el porcentaje de variación del precio año a año.

El **IPB anual acumulado** (*en base 2014*) representa el porcentaje de variación del precio desde el inicio de la elaboración del Índice hasta la actualidad.

Los precios medios a consumidor final incluyen el 21% de IVA y un transporte medio de 200 km en formato a granel.

Se han solicitado precios de hueso de aceituna en tres formatos diferentes, sacos de diversas capacidades (15, 18, 20 y 25 kg.) en €/tn, un pallet de sacos (€/tn) y precio del hueso de aceituna a granel camión completo o cantidad mínima (€/tn).

Las clases de huesos de aceituna considerados son las correspondientes a las clases A1 y A2 de la norma española para el hueso, UNE 164003.

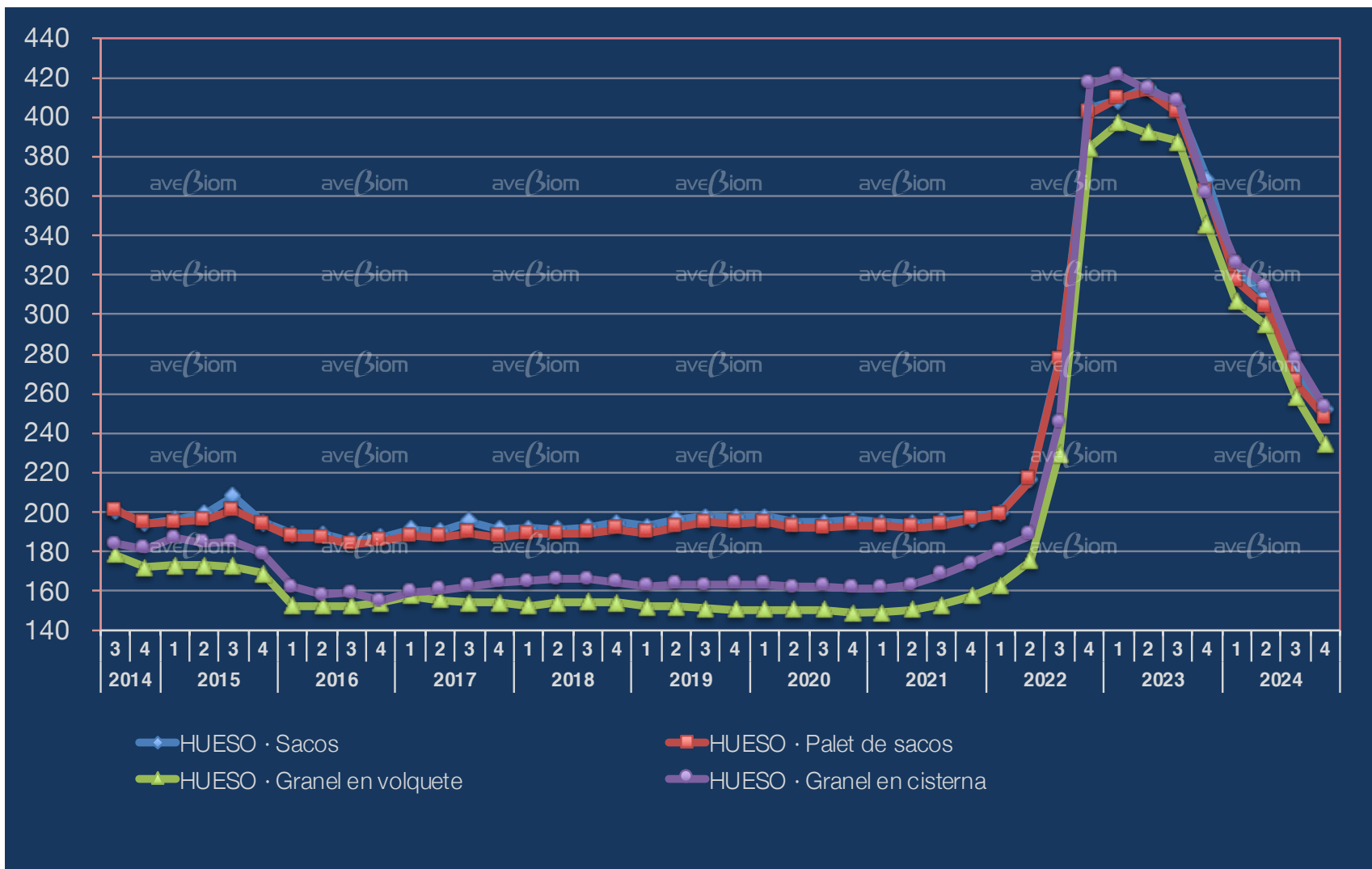
Los precios se expresan en €/tn y en c€/kWh; esta última unidad de medida nos facilita las comparaciones con los costes de combustibles fósiles como el gasóleo o el gas natural.

Para obtener los valores medios se han procesado los datos estadísticamente eliminándose valores extremos que distan de la media más de 3 veces la desviación típica.

Evolución del precio medio del HUESO DE ACEITUNA para uso doméstico

4º Trimestre de 2014 a 4º Trimestre de 2024

€/ton



Precio medio trimestral para el HUESO DE ACEITUNA

	4T · 2023	1T · 2024	2T · 2024	3T · 2024	4T · 2024
SACO					
€/tn	368,86	322,55	309,54	271,95	252,26
c€/kWh	7,74	6,77	6,50	5,71	5,29
IPB trimestral	-8,9%	-12,6%	-8,9%	-12,6%	-7,2%
PALET de sacos					
€/tn	362,24	316,94	303,67	265,91	247,52
c€/kWh	7,60	6,65	6,37	5,58	5,19
IPB trimestral	-9,9%	-12,5%	-4,2%	-12,4%	-6,9%
GRANEL en volquete					
€/tn	345,26	306,53	294,72	258,36	233,82
c€/kWh	7,25	6,43	6,18	5,42	4,91
IPB trimestral	-10,9%	-11,2%	-3,9%	-12,3%	-9,5%
GRANEL en cisterna					
€/tn	361,48	325,89	313,96	277,54	252,98
c€/kWh	7,59	6,84	6,59	5,82	5,31
IPB trimestral	-11,4%	-9,8%	-3,7%	-11,6%	-8,8%

Precio medio trimestral para el HUESO DE ACEITUNA

El **IPB trimestral** representa el porcentaje de variación del precio trimestre a trimestre.

Los precios medios a consumidor final incluyen el 21% de IVA y un transporte medio de 200 km en formato a granel.

Se solicitaron precios de hueso de aceituna en tres formatos diferentes, sacos de diversas capacidades (15, 18, 20 y 25 kg.) en €/tn, un pallet de sacos (€/tn) y precio del hueso de aceituna a granel camión completo o cantidad mínima (€/tn).

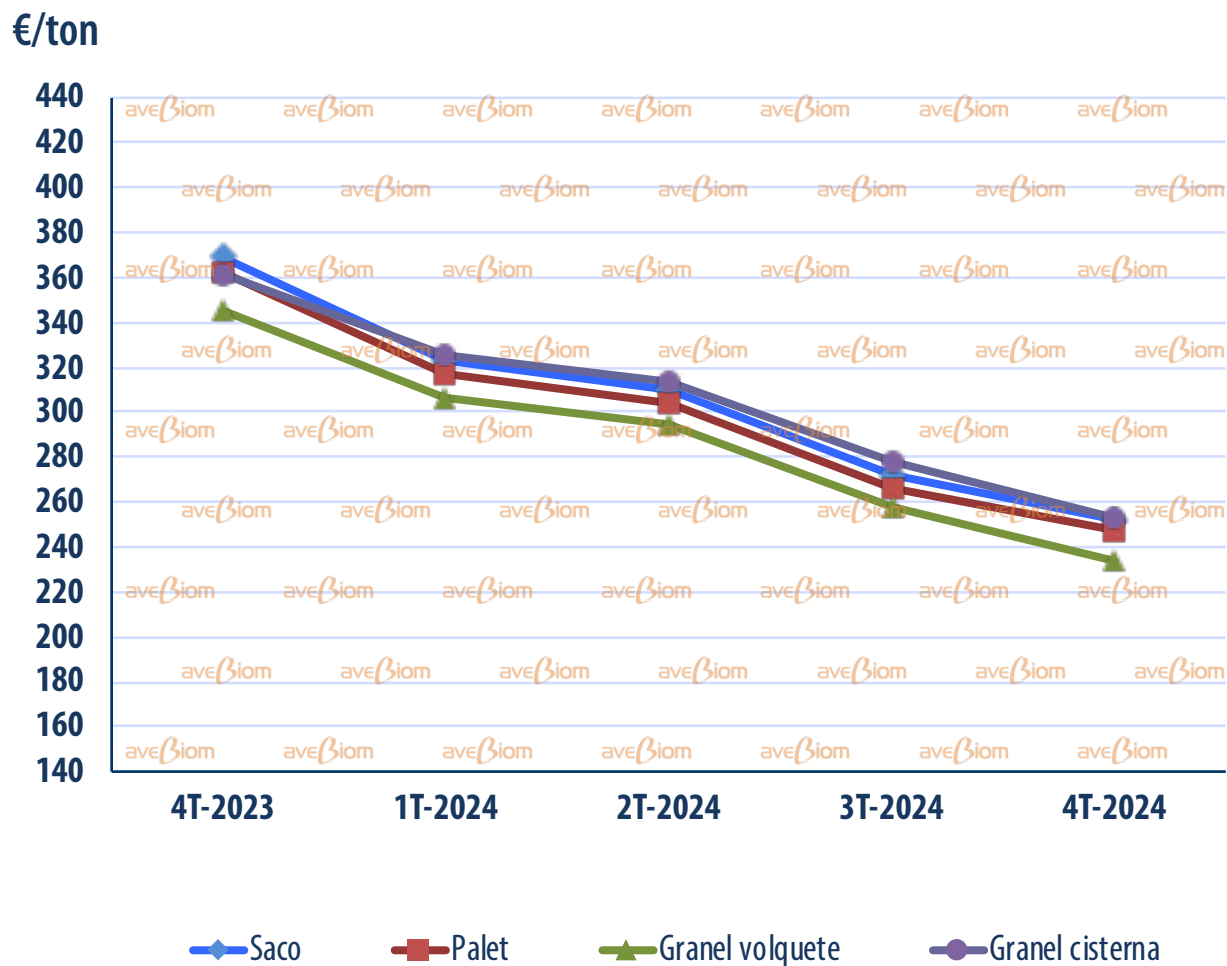
Las clases de huesos de aceituna considerados son las correspondientes a las clases A1 y A2 de la norma española para el hueso, UNE 164003.

Los precios se expresan en €/tn y en c€/kWh; esta última unidad de medida nos facilita las comparaciones con los costes de combustibles fósiles como el gasóleo o el gas natural.

Para obtener los valores medios se han procesado los datos estadísticamente eliminándose valores extremos que distan de la media más de 3 veces la desviación típica.

Evolución del precio trimestral del HUESO de ACEITUNA en varios formatos

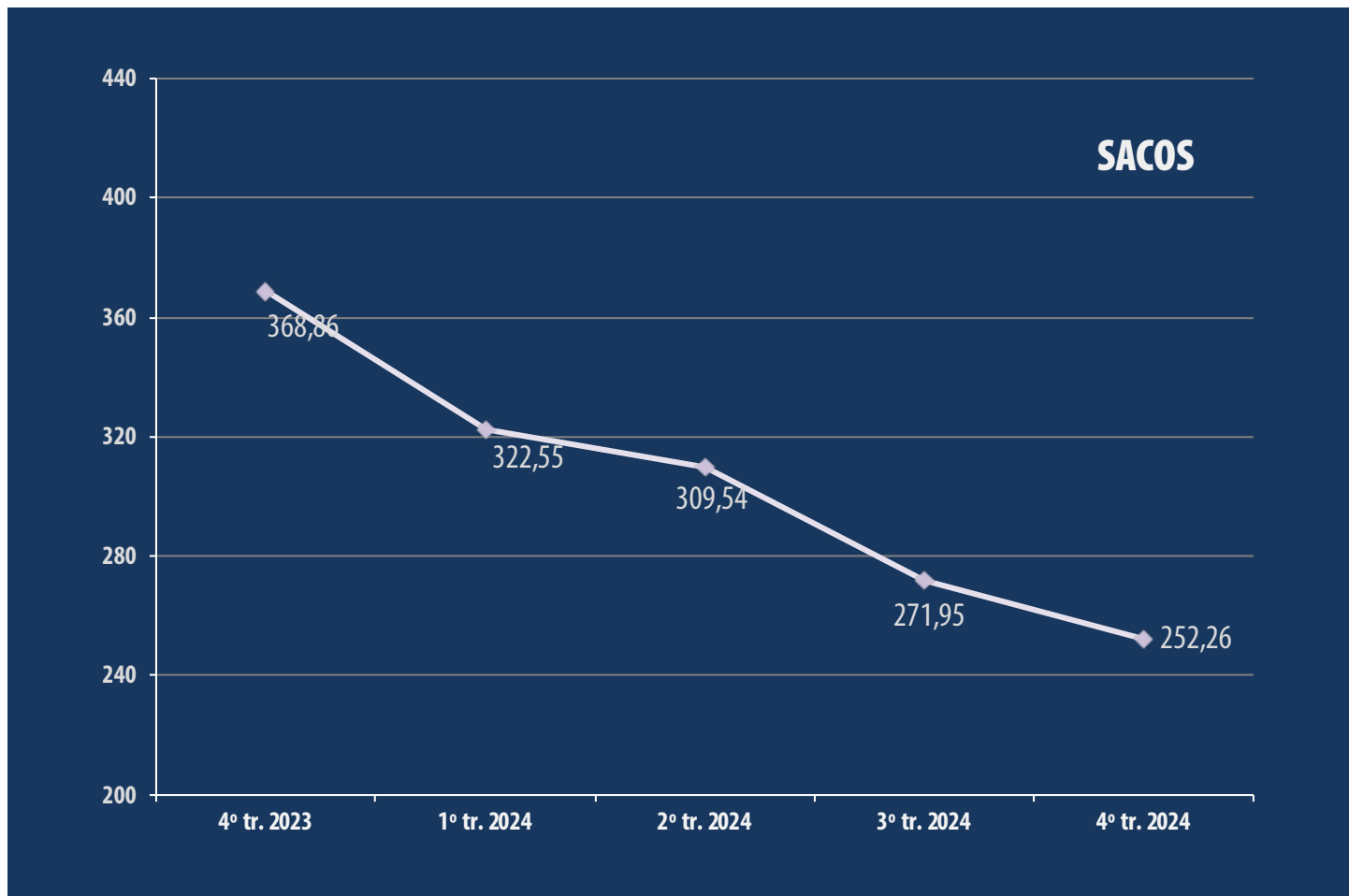
4º Trimestre de 2023 a 4º Trimestre de 2024



Evolución del precio trimestral del HUESO DE ACEITUNA en SACO

4º Trimestre de 2023 a 4º Trimestre de 2024

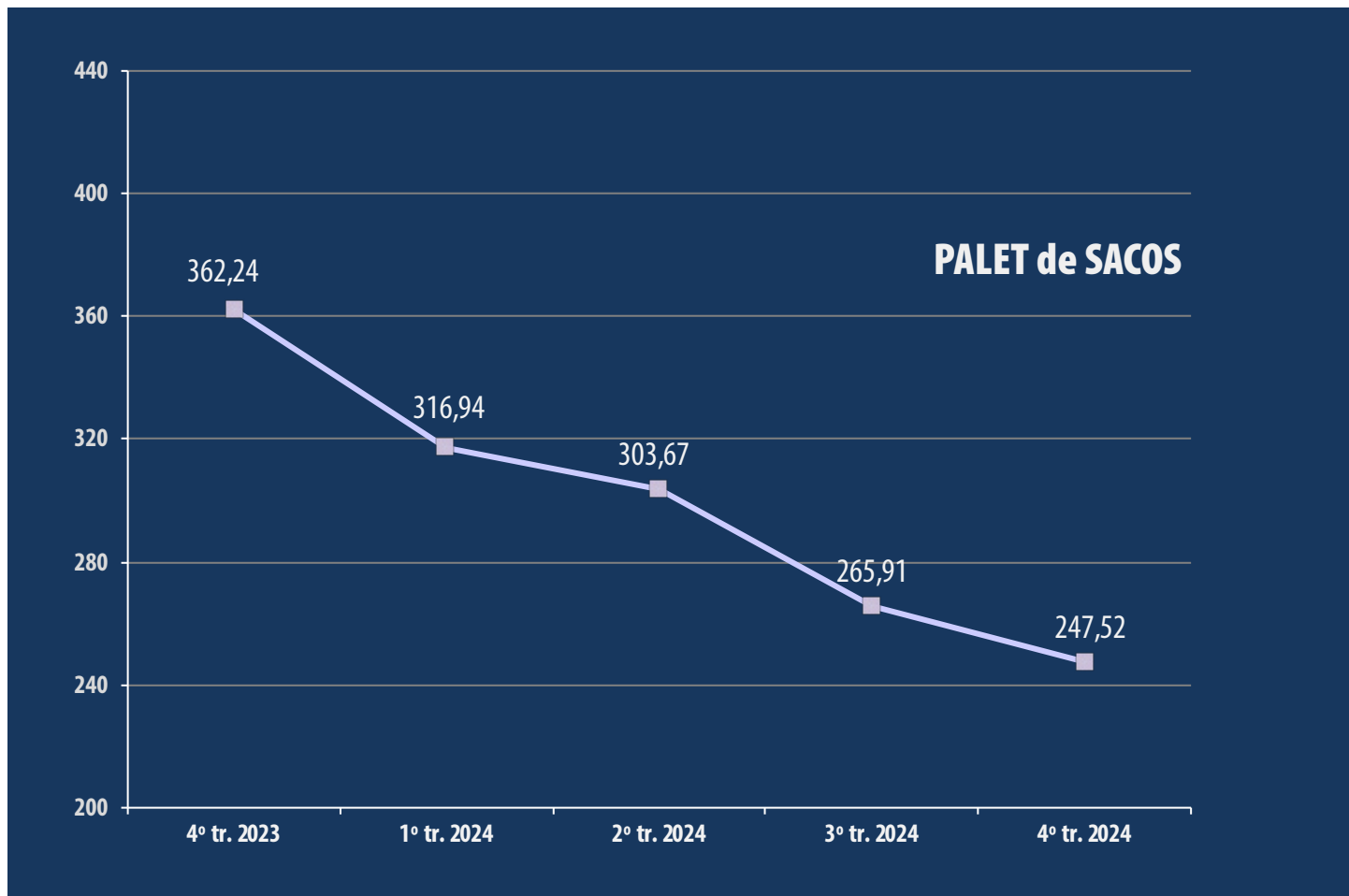
€/ton



Evolución del precio trimestral del HUESO DE ACEITUNA en PALET

4º Trimestre de 2023 a 4º Trimestre de 2024

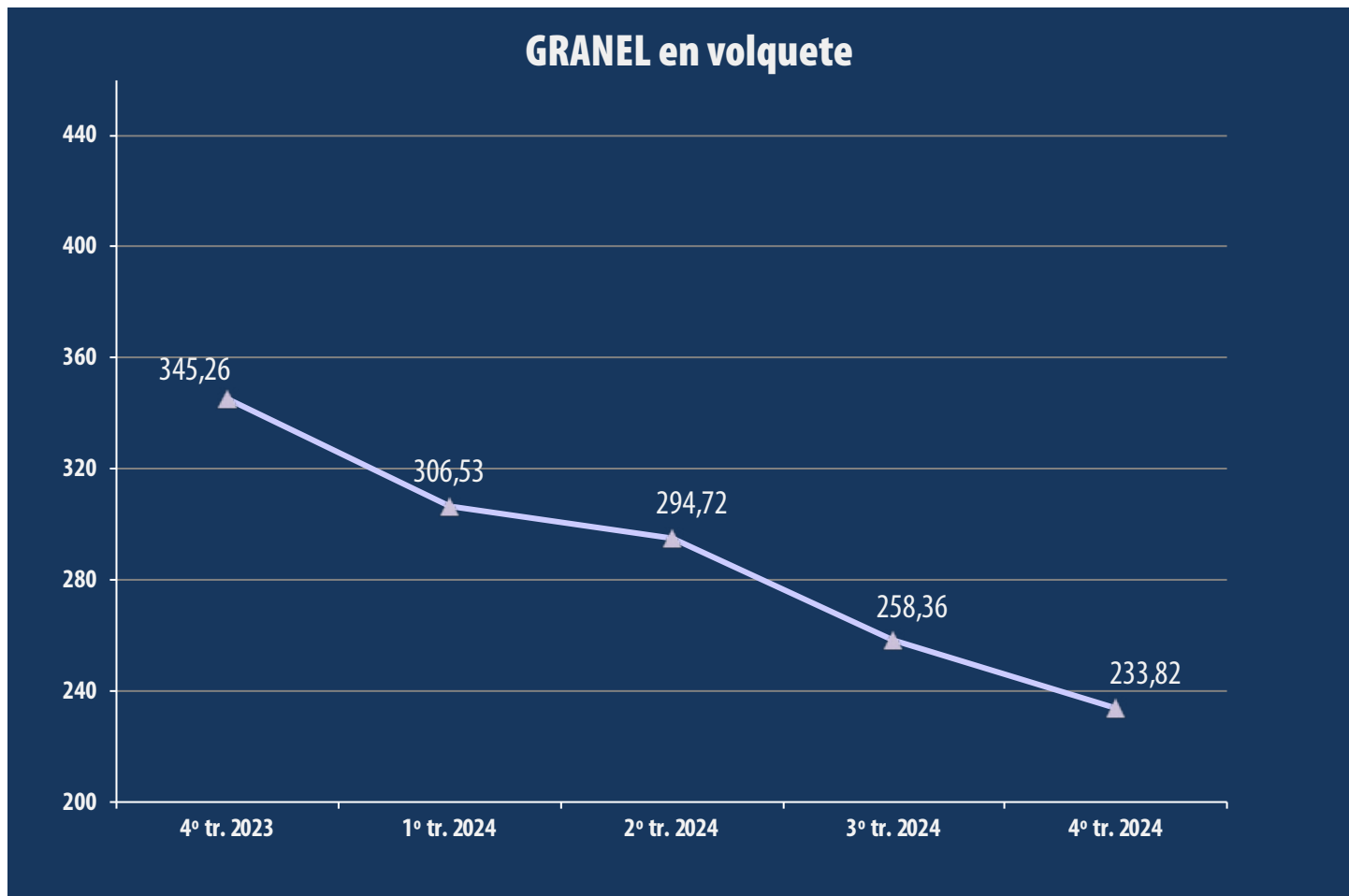
€/ton



Evolución del precio trimestral del HUESO DE ACEITUNA a GRANEL en VOLQUETE

4º Trimestre de 2023 a 4º Trimestre de 2024

€/ton



Evolución del precio trimestral del HUESO DE ACEITUNA a GRANEL en CISTERNA

4º Trimestre de 2023 a 4º Trimestre de 2024

€/ton

